

Seguimiento a las promesas que diariamente hace el Presidente Andrés Manuel López Obrador

Resumen ejecutivo

Investigación realizada por Si por México
12 de enero, 2021



Índice

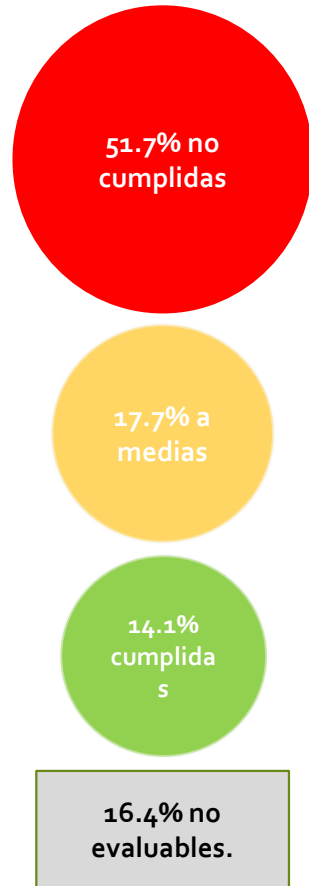
- A. Resumen
- B. Metodología
- C. Análisis
- D. Ejemplos ilustrativos de promesas

A. RESUMEN



1,200 Promesas realizadas (adicionales a las del PND y los 100 compromisos).

El gobierno de la simulación y la mentira: en sus dos primeros años, el presidente ha incumplido casi 9 de cada 10 cosas que promete diariamente en mítines, mañaneras y giras.



- Al ritmo de incumplimiento de promesas de los primeros dos años, necesitaría **13 años** adicionales para cumplir con las **1,200 promesas** hechas hasta hoy (es decir, hasta el año 2033 – un sexenio y medio adicional).
- A este ritmo, si sigue prometiando e incumpliendo de la misma manera durante los siguientes **4 años** del sexenio, le tomaría más de **40 años** cumplir con las promesas hechas durante lo que resta del mandato.



B. Metodología

Metodología

Para la elaboración de esta investigación, se han identificado todas las promesas hechas diariamente por el Presidente Andrés Manuel López Obrador entre el 2 de diciembre de 2018 y el 31 de diciembre de 2020, tanto en sus discursos públicos, en giras y en las conferencias matutinas.

Cada una de las promesas ha sido evaluada y analizada a profundidad, para estimar la medida en que los resultados u acciones prometidas por el Presidente López Obrador han sido cumplidos.

Metodología

Metodología: ¿Cómo se clasificaron las promesas presidenciales como “cumplidas”, “a medias”, “parcialmente cumplidas” o “no evaluables”?

1. En esta investigación se entiende por “promesa realizada”:

“Cualquier promesa de resultados o acciones futuras hecha por el Presidente López Obrador a partir del 2 de diciembre de 2018.”

*Se excluyen: 100 compromisos, Plan Nacional de Desarrollo, Planes Nacionales y Programas Sectoriales.

2. En el presente documento, se entiende por “promesa cumplida”:


“Cualquier promesa hecha por el Presidente López Obrador de la cual hay evidencia física o documental de que se ha cumplido cabalmente mediante alguna acción de gobierno.”

Para estimar el grado en que las promesas hechas por el Presidente López Obrador se han cumplido, estas se han clasificado como “No cumplida”, “A medias”, “Cumplida” o “No evaluable”, de acuerdo con los siguientes criterios:

| No cumplida | A medias | Cumplida | No Evaluable |
|---------------------------------------------------------------------------------------------------------------------------------------------------------------------------------------------------------------|------------------------------------------------------------------------------------------------------------------------------------------------------|------------------------------------------------------------------------------------------------------------------------------------|---------------------------------------------------------------------------------------------------|
| <p>Cuando una promesa no se ha cumplido, ya sea porque:</p> <ul style="list-style-type: none">• No se cumplió en tiempo y forma.• El curso de acción NO vaya en la dirección correcta. | <p>Cuando se ha adoptado una política en la dirección indicada y se han tenido avances, pero no se ha logrado cumplir la promesa de forma cabal.</p> | <p>Cuando existe evidencia física o documental de que la promesa se ha cumplido cabalmente mediante alguna acción de gobierno.</p> | <p>Cuando los objetivos y los resultados de una promesa no pueden ser objeto de verificación.</p> |

Criterios del semáforo


Cumplido



Un compromiso se considera **cumplido**, cuando:

- Si se trata de un programa social, cuando su porcentaje de cobertura es igual al 100% del objetivo.
- Si se trata promesas de apoyo presupuestal, cuando el presupuesto efectivamente aumenta.
- Si se trata de compromisos con cierta temporalidad, cuando el periodo de temporalidad se cumple.
- Si se trata de compromisos sobre cambios legales, cuando el cambio legal se concreta.
- Si se trata de promesas de resultados, cuando los resultados son consistentes con y reflejan adecuadamente lo prometido.

A medias




Un compromiso se considera cumplido **a medias**, cuando:

- Si se trata de un programa social, cuando su porcentaje de cobertura es mayor al 75% pero menor al 100%
- Si se trata promesas de apoyo presupuestal, cuando el presupuesto disminuye en ciertas instancias, pero aumenta en otras.
- Si se trata de promesas de resultados, cuando algunos resultados son consistentes con y reflejan lo prometido, pero al mismo tiempo otros resultados son contrarios o inconsistentes con lo prometido.

Criterios del semáforo


Incumplido



Un compromiso se considera **incumplido**, cuando:

- Si se trata de un programa social, cuando su porcentaje de cobertura es menor al 75% del objetivo.
- Si se trata promesas de apoyo presupuestal, cuando el presupuesto disminuye en lugar de aumentar o se mantiene igual.
- Si se trata de compromisos con cierta temporalidad, cuando el periodo de temporalidad se sobrepasa.
- Si se trata de compromisos sobre cambios legales, cuando el cambio legal no se concreta.
- Si se trata de promesas de resultados, cuando los resultados son contrarios o inconsistentes con lo prometido.

No Verificable



Un compromiso se considera **no verificable**, cuando:

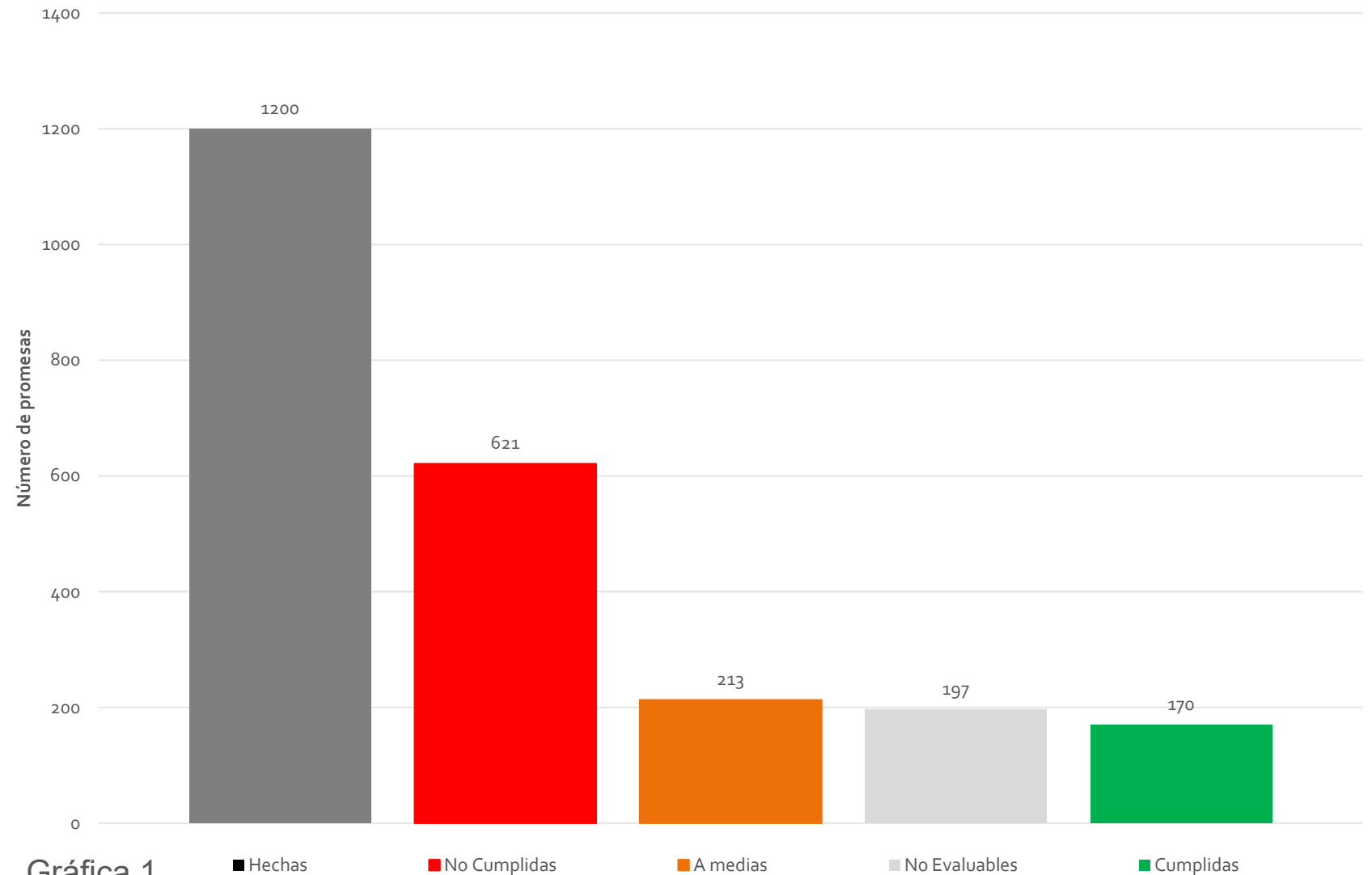
- Si se trata de un programa social, cuando no existen datos disponibles que puedan verificar su cobertura.
- Si se trata promesas de apoyo presupuestal, cuando no existen datos disponibles que puedan verificar los cambios presupuestales.
- Si se trata de compromisos sobre cambios legales, cuando no existen datos disponibles que puedan verifica los cambios legales.
- Si se trata de promesas de resultados, cuando no existen datos disponibles que puedan verificar los resultados del compromiso.



C. Resultados

1,200 Promesas
presidenciales del 2 de
diciembre de 2018 al 31
de diciembre de 2020

Promesas presidenciales



Gráfica 1.

■ Hechas

■ No Cumplidas


■ A medias

■ No Evaluables

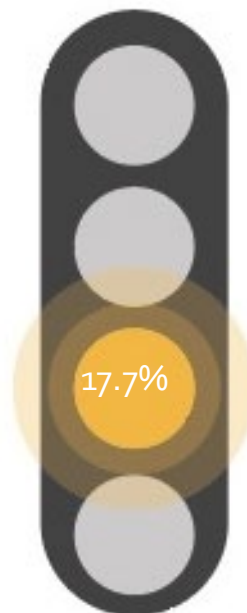
■ Cumplidas

Semáforo: Proporción de las promesas que han sido "Incumplidas", cumplidas "A medias" y "Cumplidas" (2 de diciembre de 2018 al 31 de diciembre de 2020)


Incumplidas



A medias

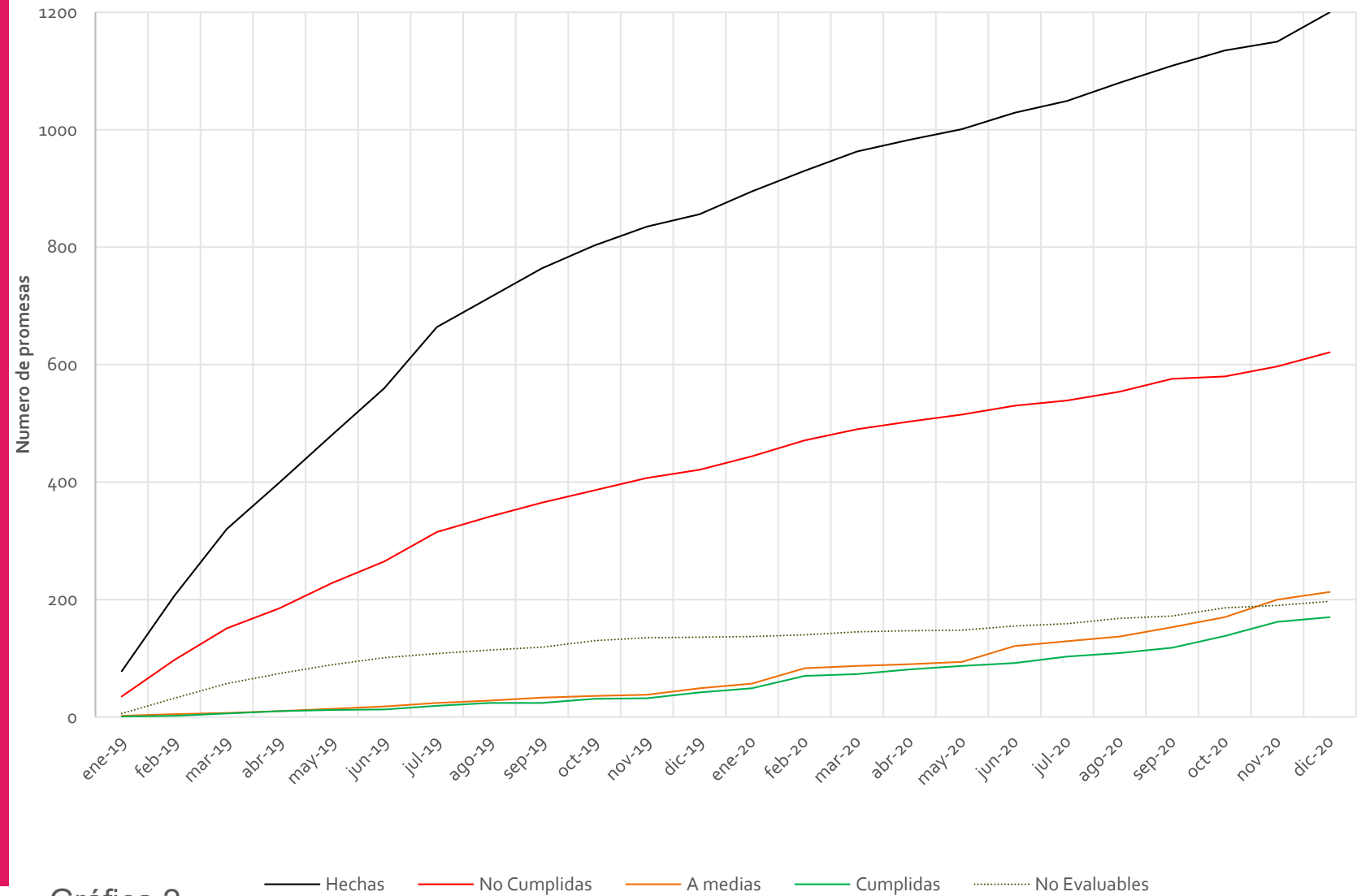


Cumplidas



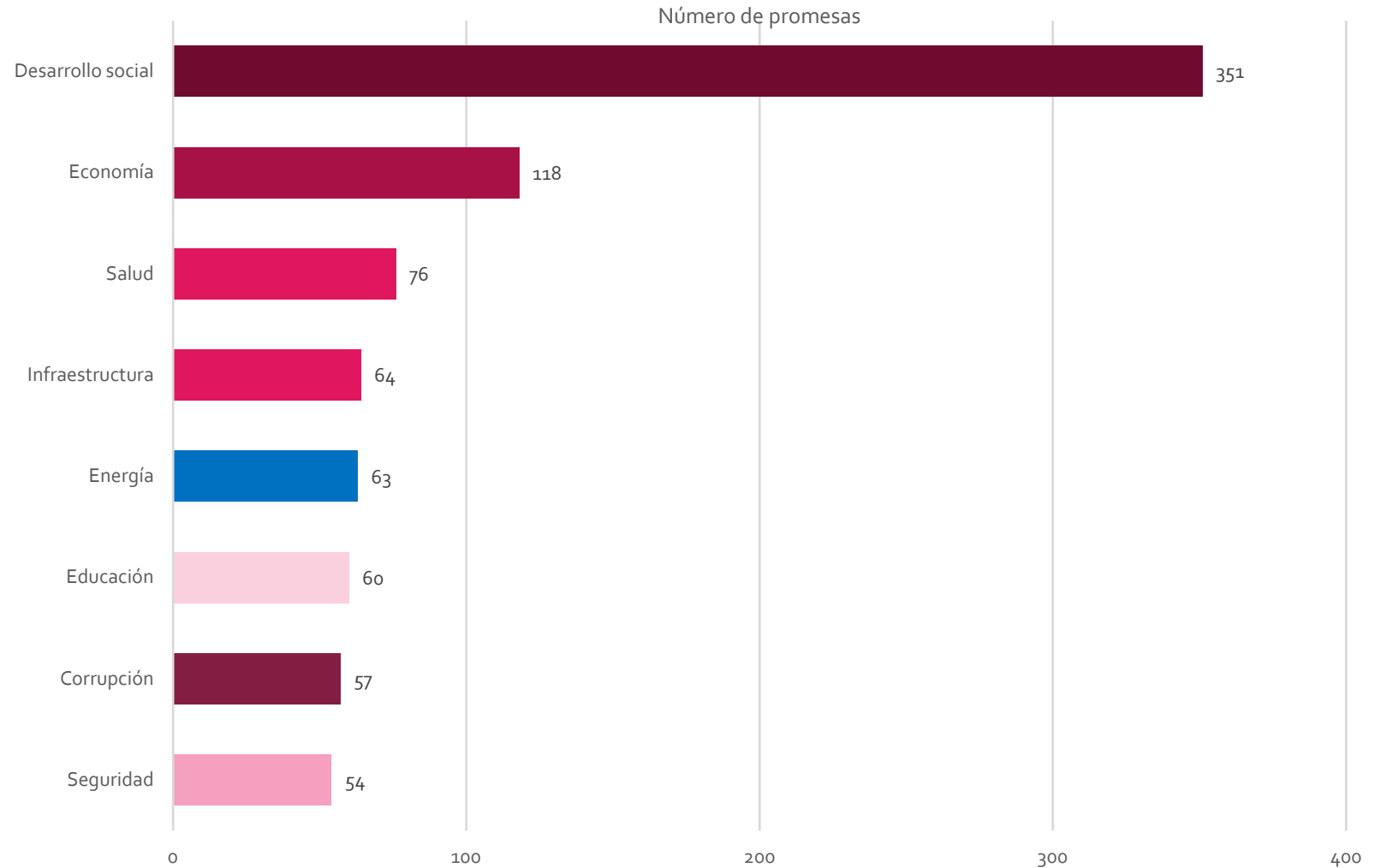
*En el semáforo no se incluyen 197 promesas clasificadas como "no evaluables", que equivalen al 16.4% del total de las promesas.

Acumulación de las promesas presidenciales hechas diariamente, a lo largo del tiempo



Gráfica 2.

Temas sobre los que más se han hecho promesas

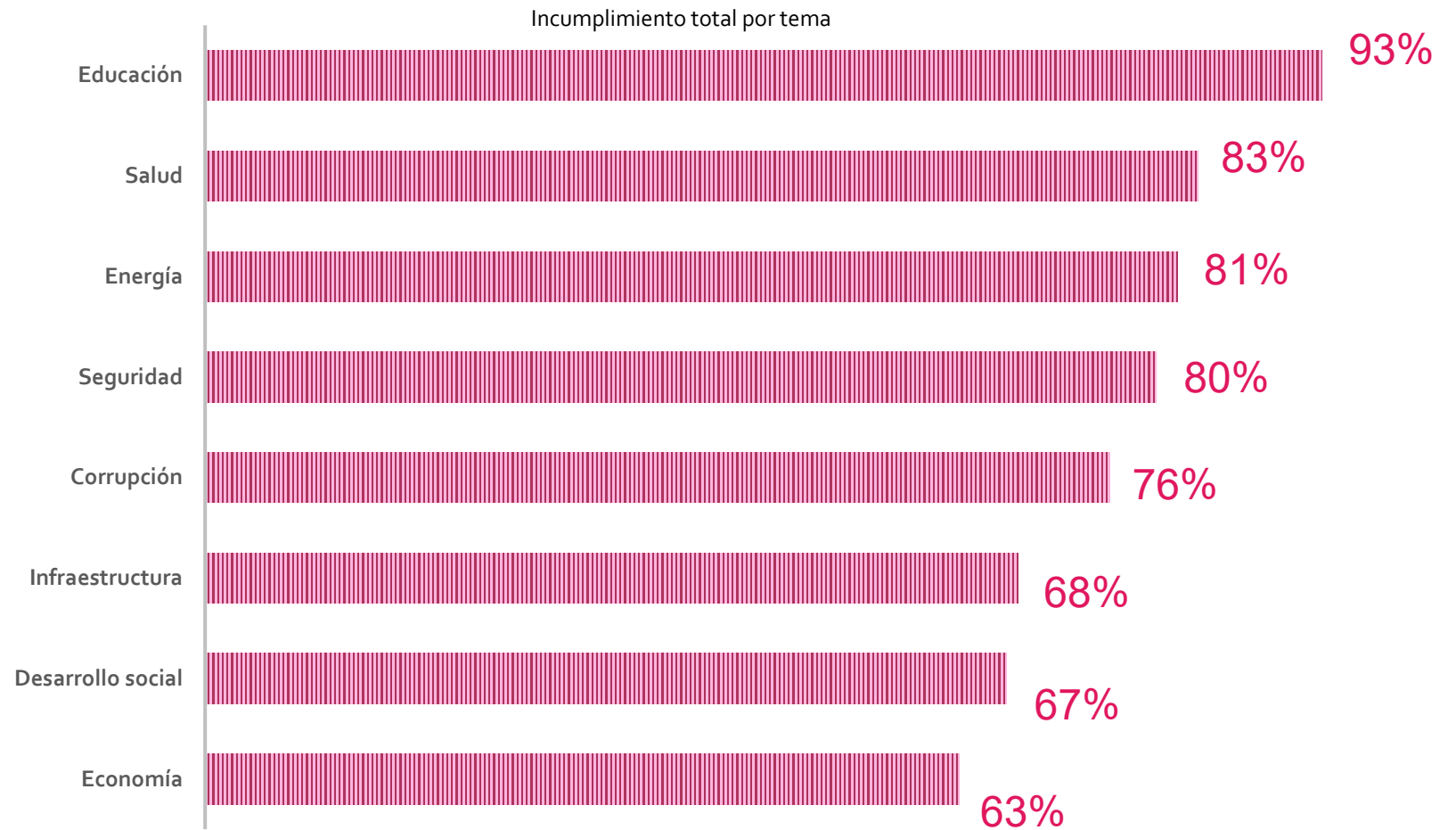


Gráfica 3.

*Hasta diciembre del 2020

Temas que presentan el mayor grado de incumplimiento

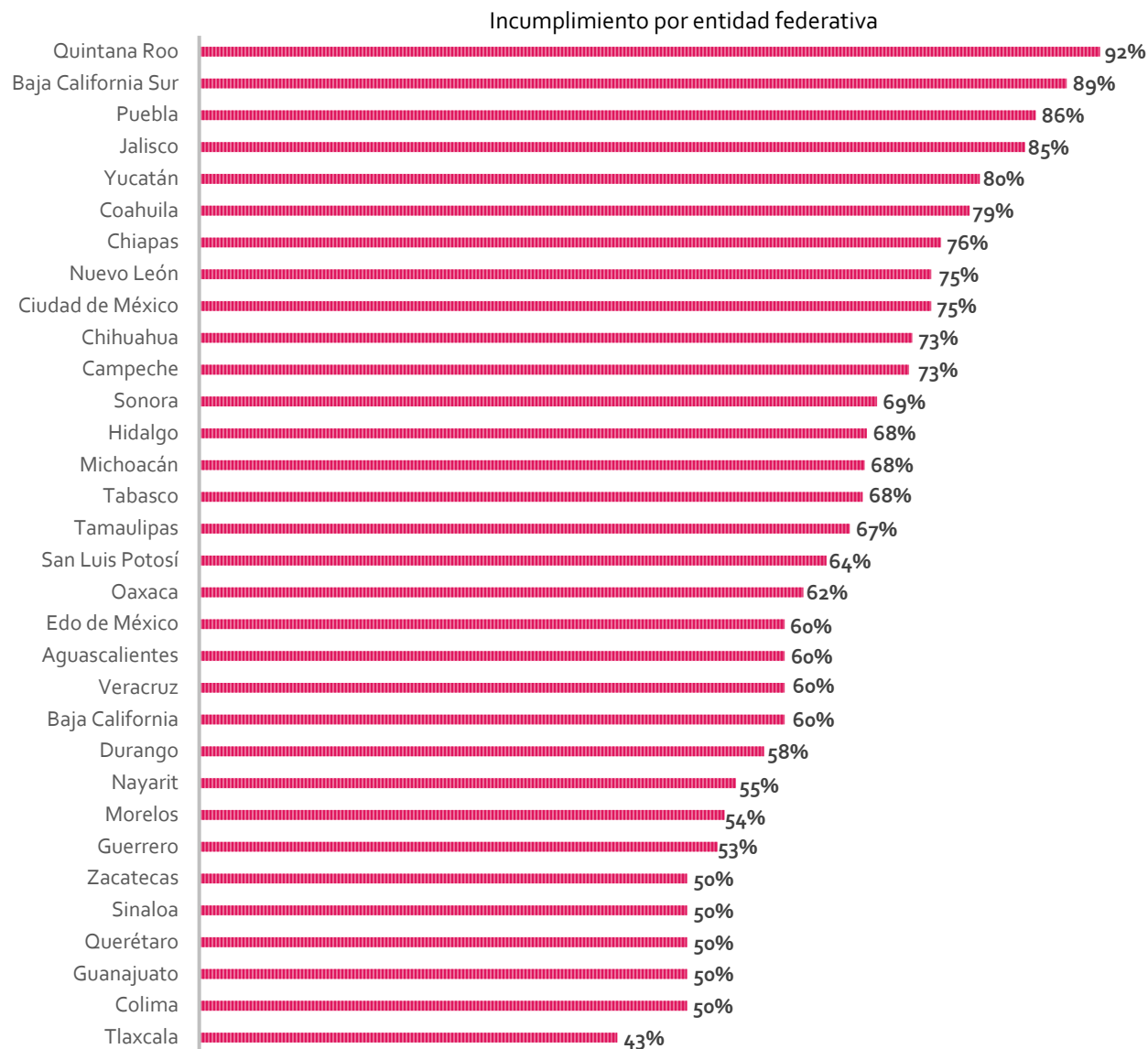
(% de incumplimiento)



Gráfica 4.

*La gráfica 4 considera el porcentaje total de promesas incumplidas, es decir, la suma de las promesas no cumplidas y las promesas parcialmente cumplidas.

Porcentaje total de incumplimiento por entidad federativa



Gráfica 5.

*La gráfica 5 considera el porcentaje total de promesas incumplidas, es decir, la suma de las promesas no cumplidas y las promesas parcialmente cumplidas.



D. Ejemplos ilustrativos de promesas

Estructura de la ficha en la que se ilustran los ejemplos de promesas incumplidas

| | | |
|------------------------------------------------------------------|--------------------------|------------------------------------------------------------------|
| <i>Tema de política pública en el que se inscribe la promesa</i> | <i>Número de promesa</i> | Promesa hecha por el Presidente y fecha en que se formuló |
| | <i>Hecho</i> | <i>Evidencia sobre el incumplimiento de la promesa.</i> |

- *Aquí se expone la formulación exacta de la promesa hecha por el Presidente, así como las fuentes de información consultadas para su evaluación.

| | | |
|----------------------|-------------------------|-------------------------------------------------------------------------------------------------------------------------------------------------------------------------------------------------------------------------------------------------------------------------------------------------------------------------------------------------------------------------------------------------------------------------------------------------------------------------------------------------------|
| Seguridad y justicia | Promesa 373 de 1,200 | El 22 de abril de 2019, el Gobierno de Morena prometió resolver la crisis de inseguridad en México en octubre de ese año. |
| | Hecho | <ul style="list-style-type: none"> El año 2019 sufrió la tasa de homicidios más alta desde 1960, y, de acuerdo con datos del Secretariado Ejecutivo del Sistema Nacional de Seguridad Pública, cerró con un total de 35 mil 588 homicidios dolosos, lo cual representó un aumento absoluto de 1.8% con respecto a 2018. Asimismo, entre enero y noviembre de 2020 se registraron 32,759 homicidios en el país, cifra superior a la registrada en el mismo período en 2019.¹ |

1. El número de homicidios se calculó sumando las víctimas totales de homicidio doloso y feminicidio registradas en carpetas de investigación iniciadas en las Agencias del Ministerio Público y reportadas por las Procuradurías Generales de Justicia y Fiscalías Generales de las entidades federativas.

| | | |
|----------------------|----------------------|------------------------------------------------------------------------------------------------------------------------------------------------------------------------------------------------------------------------------------------------------------------------------------------------------------------------------------------------------------------------------|
| Seguridad y justicia | Promesa 793 de 1,200 | El 15 de octubre de 2019, el Presidente López Obrador se comprometió a enfrentar el problema de inseguridad sin hacer uso de la violencia del Estado y sin letalidad. |
| | Hecho | <ul style="list-style-type: none"> Durante los primeros dos años de gobierno del Presidente López Obrador, la letalidad del ejército ha aumentado con respecto a los últimos dos años de la Administración anterior, al pasar de 0.7 y 1.2 civiles muertos por cada civil detenido en 2017 y 2018, a 1.4 civiles muertos por cada detenido entre 2019 y 2020. |

| | | |
|----------------|----------------------|-------------------------------------------------------------------------------------------------------------------------------------------------------------------------------|
| Medio ambiente | Promesa 231 de 1,200 | El 5 de marzo de 2019, el Gobierno de Morena prometió que en su gobierno no se llevaría a cabo ninguna acción que afecte el medio ambiente. |
| | Hecho | <ul style="list-style-type: none">• Tan solo para la construcción de la refinería de Dos Bocas en Tabasco, se han desmontado al menos 82.3 hectáreas de mangle. |

| | | |
|--------|----------------------|----------------------------------------------------------------------------------------------------------------------------------------------------------------------------------------------------------------------------------------------------------------------------------------------------------------------------------------------------------------------------------------------------------------------------------------------------------------------------------------------------------------------------------------------------------------------------------------------------------------------------|
| Género | Promesa 839 de 1,200 | El 25 de noviembre de 2019, el presidente López obrador prometió evitar la violencia contra las mujeres en México. |
| | Hecho | <ul style="list-style-type: none"> • El año 2019 tuvo la mayor cantidad de víctimas registradas de feminicidio desde que se tiene registro, con un total de 966, mientras que, entre enero y noviembre de 2020, se han registrado 888, un aumento de 1.7% con respecto al mismo periodo durante 2019. • Asimismo, las llamadas de emergencia relacionadas con incidentes de violencia contra la mujer registradas entre enero y noviembre de 2020, sumaron un total de 240,798, en comparación con 197 mil y 172 mil en 2019 y 2018 (esto equivale un incremento del 22 y el 40% respectivamente). |

| | | |
|---------------------|---------------------|---------------------------------------------------------------------------------------------------------------------------------------------------------------------------------------------------------------------------------------------------------------------------------------------------------------|
| Producción agrícola | Promesa 66 de 1,200 | El 27 de enero de 2019, el Presidente López Obrador prometió que los programas sociales garantizarían la autosuficiencia alimentaria y una mayor producción agrícola. |
| | Hecho | <ul style="list-style-type: none"> La importación total de maíz en 2020 aumentó frente a 2019 y las <u>importaciones</u> de granos y oleaginosas llegaron a más de 32 millones de toneladas, de modo que los programas sociales están muy lejos de garantizar una autosuficiencia alimentaria. |

| | | |
|----------|-------------------------|---------------------------------------------------------------------------------------------------------------------------------------------------------------------------------------------------------------------------------------------------------------------------------------------------------------------------------------------------------------------------------------------|
| Economía | Promesa 819 de 1,200 | El 18 de noviembre de 2019, el Presidente prometió la creación de 800 mil empleos formales nuevos al final de 2019. |
| | Hecho | <ul style="list-style-type: none"> • El IMSS reportó que durante todo 2019, se crearon solamente 342,077 empleos formales, la cifra más baja desde el año 2009, y menos de la mitad de los empleos formales prometidos por el presidente para 2019 • (Cabe mencionar, que para 2020 se estima la pérdida de al menos 500 mil empleos formales con respecto a 2019). |

| | | |
|----------|-------------------------|------------------------------------------------------------------------------------------------------------------------------------------------------------------------------------------------------------------------------------------------------------------------------------------------------------------------------------------------------------------------------------------------------------|
| Economía | Promesa 320 de 1,200 | El 2 de abril de 2019, el Presidente López Obrador prometió que la economía crecería cuando menos dos por ciento en 2019. |
| | Hecho | <ul style="list-style-type: none"> De acuerdo con la cifra de crecimiento del Producto Interno Bruto (PIB) del INEGI, la economía mexicana decreció -0.1% en 2019 en términos reales, lo cual constituye apenas la cuarta vez que México tiene una disminución anual del PIB en los últimos 25 años (Cabe resaltar, que en 2020 se estima una contracción de al menos 9% del PIB.) |

| | | |
|----------|----------------------|---------------------------------------------------------------------------------------------------------------------------------------------------------------------------------------------------------------------------------------------------------------------------------------------------------------------------------------------------------------------------------------------------------------------------------------------------------|
| Economía | Promesa 171 de 1,200 | El 21 febrero de 2019, el Presidente prometió sacar de la pobreza a millones de mexicanos. |
| | Hecho | <ul style="list-style-type: none"> De acuerdo con estimaciones de CONEVAL, no solamente no se ha sacado a millones de la pobreza, sino que prevé un aumento, de 61.1 millones de pobres por ingreso en 2018, a más de 70 millones en 2020. Estas cifras han sido corroboradas por análisis del Banco Interamericano de Desarrollo y la CEPAL, que pronostican 11.1 y 7.16 millones de nuevos pobres para 2020, respectivamente. |

| | | |
|---------------|----------------------|----------------------------------------------------------------------------------------------------------------------------------------------------------------------------------------------------------------------------------------------------------------------------------------------------------------------------------------------------------------------------------------|
| Transparencia | Promesa 208 de 1,200 | El 28 de febrero de 2019, el Presidente López Obrador se comprometió a acatar la resolución del INAI que lo obliga a mostrar las pruebas de corrupción en la obra del aeropuerto de Texcoco. |
| | Hecho | <ul style="list-style-type: none"> Las solicitudes de información 0210000060319 y 0210000106819, en las que ciudadanos mexicanos solicitaron al gobierno las pruebas de corrupción en la obra del NAIM de Texcoco con las que el Presidente sustentó sus afirmaciones, fueron contestadas por la Oficina de la Presidencia declarando la “inexistencia” de las pruebas. |

| | | |
|---------------|-----------------------|------------------------------------------------------------------------------------------------------------------------------------------------------------------------------------------------|
| Transparencia | Promesa 1126 de 1,200 | El 8 de octubre de 2020, el Presidente López Obrador prometió presentar en 10 días un informe detallado sobre las irregularidades detectadas en los fideicomisos eliminados. |
| | Hecho | <ul style="list-style-type: none"> El día 18 de octubre no se presentó el informe prometido por el presidente, y a la fecha sigue sin presentarse informe alguno sobre el tema. |

| | | |
|-------|-----------------------|----------------------------------------------------------------------------------------------------------------------------------------------------------------------------------------------------------------------------------------------------------------------------------------------------------------------------------------------------------------------------------------------------------------------------------------|
| Salud | Promesa 1163 de 1,200 | El 12 de noviembre de 2020, el Presidente López Obrador prometió que el PEF 2021 va a contar con presupuesto suficiente para la salud. |
| | Hecho | <ul style="list-style-type: none"> El monto de recursos destinados para el sector salud en 2021 es de 692 mil 430 mdp, una aumento real de 1.87% frente al monto aprobado en 2020, equivalente a 2.8 puntos del Producto Interno Bruto (PIB), pero insuficiente para revertir el déficit de gasto en salud que aqueja México, pues de acuerdo con datos de la OMS, México debería de gastar más del doble en el sector. |

| | | |
|-------|----------------------|--------------------------------------------------------------------------------------------------------------------------------------------------------------------------------------------------------------------------------------------------------------------------------------------------------------------------------------------------------------------------------------------------------------------------------------------------------------------------------------------------------------------------------------------------------------------------------------------------------------------------------------------|
| Salud | Promesa 879 de 1,200 | El 16 de enero de 2020, el Presidente prometió que el 1ero de diciembre de 2020, no faltarían medicinas, enfermeros ni médicos en los hospitales públicos, y que el INSABI ofrecería servicios de salud como los de Canadá, Dinamarca y el Reino Unido. |
| | Hecho | <ul style="list-style-type: none"> • En 2020, de acuerdo con el Secretario de Salud, México tuvo un déficit de 200 mil médicos y 300 mil enfermeras. • Por otro lado, el país experimenta escasez de medicinas contra el cáncer y desabasto de vacunas esenciales por falta de compras; por ejemplo, de acuerdo la información disponible, en 2016 se adquirieron 3 millones 300 mil dosis de vacunas contra el papiloma humano y 14 millones contra la tuberculosis, pero en 2020 solo se compraron 100 mil y 83 mil respectivamente, lo cual equivale al 3 y al 0.5 por ciento de lo adquirido hace cuatro años. |

*La formulación exacta de la promesa fue: "Va a estar funcionando [...] como los servicios de salud que hay en otras partes del mundo, como en Dinamarca [...] Canadá [...] Reino Unido [...] No faltarán médicas ni enfermeros ni médicos, y es un compromiso que en este país esta transformación va a ser una realidad para el 1º de diciembre del 2020." Fuentes consultadas: <https://lopezobrador.org.mx/2020/01/16/version-estenografica-de-la-conferencia-de-prensa-matutina-del-presidente-andres-manuel-lopez-obrador-236/>, <https://latinus.us/2020/11/15/desabasto-vacunas-esenciales-mexico-falta-compras/>, <https://politica.expansion.mx/presidencia/2020/04/07/mexico-deficit-200-000-medicos-y-300-000-enfermeras>