



**ANÁLISIS POST-ELECTORAL MÉXICO**  
**ELABORACIÓN: RODRIGO ABUD**

Junio 2021

# Principales Conclusiones

## **En términos generales, MORENA pierde terreno en el congreso federal, pero incrementa su presencia en los estados**

- MORENA experimentaría un retroceso neto respecto de 55 diputados entre 2018 y 2021 (pasa de 253 a 198)

## **De forma aislada, MORENA no alcanza ni mayoría simple ni mayoría calificada**

- Se perfila un congreso dividido, donde los partidos pequeños (PVEM, PT y MC, principalmente) incrementarán su relevancia
- Los partidos que más ganan posiciones en el congreso son el PAN (+32) y PVEM (+35)

## **Asumiendo que PVEM y PT decidan apoyar a MORENA, la 4T preservaría a su alcance la mayoría simple**

- Para una mayoría calificada, indistintamente requerirá negociar con otras fuerzas políticas (PRI, PAN)

## **A nivel local, con excepción de la CDMX, MORENA es el ganador al llevarse 11 de 15 gubernaturas en disputa**

- MORENA gobernará 16 entidades del país y el resto se repartirá entre las demás fuerzas políticas
- Movimiento Ciudadano gana protagonismo a nivel nacional; gobernará en Jalisco y NL, las dos entidades más importantes del país
- El PRI pierde terreno en lo local, al no lograr retener ninguna de las elecciones a gobernador donde era gobierno

## **La participación ciudadana alcanza niveles del 52%, siendo uno de los niveles más altos para una intermedia**









- El balance cívico es positivo, pues aunque habrá impugnaciones, serán en menor proporción a lo inicialmente anticipado
- Hasta ahora, el Presidente ha sido respetuoso de los resultados electorales
- Estimamos que el INE saldrá fortalecido de las elecciones y que incrementará su legitimidad

## **Las redes sociales confirman su papel protagónico como plataformas de movilización**

- Nuevo León (MC) como ejemplo del debilitamiento de las estructuras territoriales y la importancia de las redes sociales

# ¿Cómo queda el Congreso Federal?

Se mantendrá un escenario similar a 2018; MORENA aspirará a una mayoría simple con apoyo del PVEM y PT

	Diputados Actual	Diputados nuevo	Cambio Neto	Valoración por partido político
	253	198	-55	MORENA pierde espacios e incrementa su dependencia hacia el PVEM y PT para construir una mayoría simple
	48	39	-9	PT pierde 9 curules, pero conserva valor legislativo porque MORENA lo necesitará para construir una mayoría simple
	11	43	+32	Es uno de los grandes ganadores. Su apoyo será indispensable para MORENA. Se anticipa eleven su costo de negociación
	79	114	+35	Es el partido que mejor capitaliza la alianza. Se espera sea el principal contrapeso a las reformas propuestas desde MORENA
	48	39	-9	Aunque pierde posiciones, sus 39 diputados serán clave en cualquier escenario para construir una mayoría calificada
	11	13	+2	Mantiene niveles muy similares al 2018. Serán especialmente relevantes si sus 13 votos se ocupan para una mayoría calificada
	25	23	-2	Mantiene niveles muy similares al 2018. Serán uno de los partidos bisagras, impulsados por lo local (Jalisco y NL)
	21	0	-21	Pérdida de registro. Su fuerza alcanzada en 2018 se distribuye principalmente entre el PVEM y PAN

# Escenarios de gobernabilidad en el congreso Federal

Se presentan 9 escenarios para la construcción de acuerdos legislativos

**Escenario 1:** MORENA tendrá mayoría simple si lo respalda el PVEM y PT

$$\begin{matrix} \text{morena} & + & \text{VERDE} & + & \text{PT} & = & 280 \\ \text{La esperanza de México} & & & & & & \\ 198 & & 43 & & 39 & & \end{matrix}$$

Mayoría Simple

**Escenario 2:** MORENA decide sumar a MC para aumentar su voto en bloque

$$\begin{matrix} \text{morena} & + & \text{VERDE} & + & \text{PT} & + & \text{MC} & = & 303 \\ \text{La esperanza de México} & & & & & & & & \\ 198 & & 43 & & 39 & & 23 & & \end{matrix}$$

Mayoría Simple

**Escenario 3:** MORENA suma a MC y PRD para aumentar votación de bloque

$$\begin{matrix} \text{morena} & + & \text{VERDE} & + & \text{PT} & + & \text{MC} & + & \text{PRD} & = & 316 \\ \text{La esperanza de México} & & & & & & & & & & \\ 198 & & 43 & & 39 & & 23 & & 13 & & \end{matrix}$$

Mayoría Simple

**Escenario 4:** PVEM quiebra alianza con MORENA pero se suma PT, MC y PRD

$$\begin{matrix} \text{morena} & + & \text{PT} & + & \text{PRD} & + & \text{MC} & = & 273 \\ \text{La esperanza de México} & & & & & & & & \\ 198 & & 39 & & 13 & & 23 & & \end{matrix}$$

Mayoría Simple

**Escenario 5:** PVEM y PT quiebran con MORENA, pero se suma el PRI

$$\begin{matrix} \text{morena} & + & \text{PRI} & = & 268 \\ \text{La esperanza de México} & & & & \\ 198 & & 70 & & \end{matrix}$$

Mayoría Simple

**Escenario 6:** Se quiebra alianza con PVEM y PT, pero se suma MC y PRD

$$\begin{matrix} \text{morena} & + & \text{MC} & + & \text{PRD} & = & 234 \\ \text{La esperanza de México} & & & & & & \\ 198 & & 23 & & 13 & & \end{matrix}$$

Sin Mayoría

**Escenario 7:** MORENA retiene alianza con PVEM y PT y logra sumar al PRI

$$\begin{matrix} \text{morena} & + & \text{VERDE} & + & \text{PT} & + & \text{PRI} & = & 350 \\ \text{La esperanza de México} & & & & & & & & \\ 198 & & 43 & & 39 & & 70 & & \end{matrix}$$

Mayoría Calificada

**Escenario 8:** MORENA suma a MC y parte de la bancada del PRI

$$\begin{matrix} \text{morena} & + & \text{VERDE} & + & \text{PT} & + & \text{MC} & + & \text{PRI} & = & 334 \\ \text{La esperanza de México} & & & & & & & & & & \\ 198 & & 43 & & 39 & & 23 & & 31 & & \end{matrix}$$

Mayoría Calificada

**Escenario 9:** MORENA suma al PAN para lograr la mayoría calificada

$$\begin{matrix} \text{morena} & + & \text{VERDE} & + & \text{PT} & + & \text{PAN} & = & 394 \\ \text{La esperanza de México} & & & & & & & & \\ 198 & & 43 & & 39 & & 114 & & \end{matrix}$$

Mayoría Calificada

Mayoría Simple: 251 diputados

Mayoría Calificada: 334 diputados

# ¿Cómo cambia el mapa político en México?

## MORENA gana territorialidad y el país se pinta multicolor

Indicativo



### Resultados elecciones 2021

- Se eligieron 15 gubernaturas, de las cuáles:
  - MORENA gana 11
  - MC gana en Nuevo León
  - PAN gana Querétaro y Chihuahua
  - PVEM gana en San Luis Potosí



### Mapa político post-2021

- MORENA tendrá control en 18 de 32 estados
- El PAN será la segunda fuerza, con 8 estados
- PRI gobernará en 4 entidades
- MC gobernará en NL y Jalisco
- El PVEM gobernará SLP y Encuentro Social en Morelos



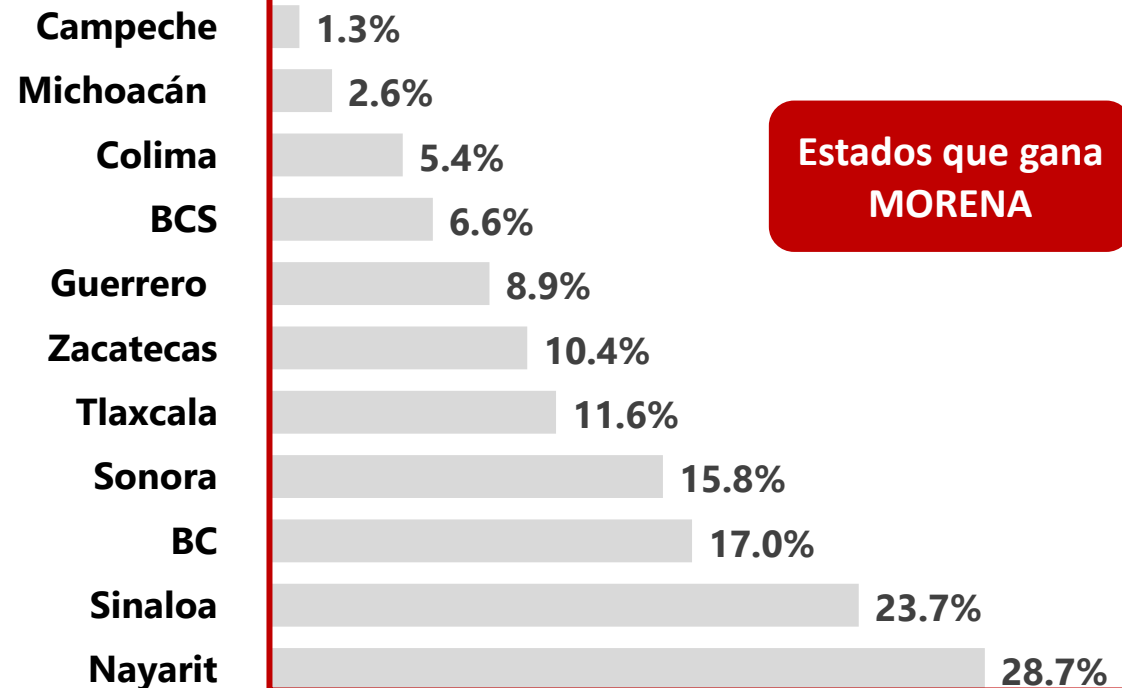

**¿Qué sigue?** En el 2022, se elegirán seis gubernaturas: Aguascalientes, Durango, Hidalgo, Oaxaca, Quintana Roo y Tamaulipas

# Desempeño de MORENA en las elecciones a gobernador

En general, el margen de derrota para MORENA en estados perdidos es superior al margen de de victoria en los estados ganados

## Diferencia en % de votos entre MORENA y su más cercano competidor

Estados que pierde  
MORENA



Estados que gana  
MORENA

# ¿Qué se votó en el resto del país?

## 17 entidades renovaron sus congresos locales y ayuntamientos



### Aguascalientes Participación: 49.9%

- Se eligieron 27 diputados y 11 municipios
- PAN retiene mayoría en congreso local
- Estado renovará gobernador en el 2022



### Hidalgo Participación: 45.6%

- Se eligieron 30 diputados y 2 ayuntamientos
- MORENA tendrá la mayoría
- Habrá elección a gobernador en 2022



### Quintana Roo Participación: 44.7%

- Se eligieron 11 ayuntamientos
- MORENA refuerza presencia en el estado
- Habrá elección a gobernador en 2022



### Ciudad de México Participación: 48.4%

- Se eligieron 66 diputados y 16 alcaldías
- MORENA pierde espacios municipales clave
- ¿Posible efecto político de la L12 del Metro?
- MORENA conserva mayoría en legislatura



### Guanajuato Participación: 43.9%

- Se eligieron 36 diputados y 46 municipios
- PAN arrasa en congreso local (21/22) y en los principales municipios del estado
- Se refuerza capital político del gobernador Sinhue



### Tabasco Participación: 51.7%

- Se eligieron 35 diputados y 17 municipios
- Carro completo para MORENA en congreso
- MORENA gana en 13 de los 17 municipios



### Chiapas Participación: 60.7%

- Se eligieron 40 diputados y 123 municipios
- MORENA arrasa en congreso
- El Gobernador Escandón fortalecerá su gestión



### Jalisco Participación: 47.5%

- Se eligieron 38 diputados y 125 municipios
- MC tendrá mayoría en el congreso local
- MC conserva la capital Guadalajara
- Posible judicialización de algunos municipios



### Tamaulipas Participación: 70.3%

- Se eligieron 36 diputados y 43 ayuntamientos
- MORENA tendrá mayoría en congreso local
- PAN gana mayoría de municipios, pero pierde en los más importantes (Reynosa, Matamoros, Victoria)



### Coahuila Participación: 57.7%

- Se eligieron 38 ayuntamientos
- El PRI gana en principales ayuntamientos: Saltillo, Torreón, Monclova y Piedras Negras



### Morelos Participación: 54.4%

- Se eligieron 20 diputados y 33 municipios
- MORENA tendrá mayoría en congreso pero la oposición mejora su presencia



### Veracruz Participación: 59.9%

- Se eligieron 50 diputados y 212 alcaldías
- MORENA tendrá mayoría en congreso local
- La alianza (PRI-PAN-PRD) gana en Veracruz, pero pierde en Xalapa y Coatzacoalcos



### Durango Participación: 41.7%

- Se eligieron 25 diputados
- El PAN se queda con la mayoría en el congreso
- Habrá elección a gobernador en 2022



### Oaxaca Participación: 56.3%

- Se eligieron 42 diputados y 153 municipios
- MORENA conserva mayoría en congreso local
- Habrá elección a gobernador en 2022



### Yucatán Participación: 67.6%

- Se eligieron 25 diputados y 106 municipios
- PAN tendrá mayoría en congreso local
- PAN podría ganar al menos 42 de las 106 municipios



### Estado de México Participación: 53.6%

- Se eligieron 75 diputados y 125 ayuntamientos
- Alianza PRI-PAN-PRD ganan mayoría en congreso
- Estado estratégico por su peso nominal

















### Puebla Participación: 54.5%

- Se eligieron 41 diputados y 217 municipios
- MORENA tendrá mayoría en congreso
- Se muestra alternancia a nivel municipal

# Nueva configuración de poder en México

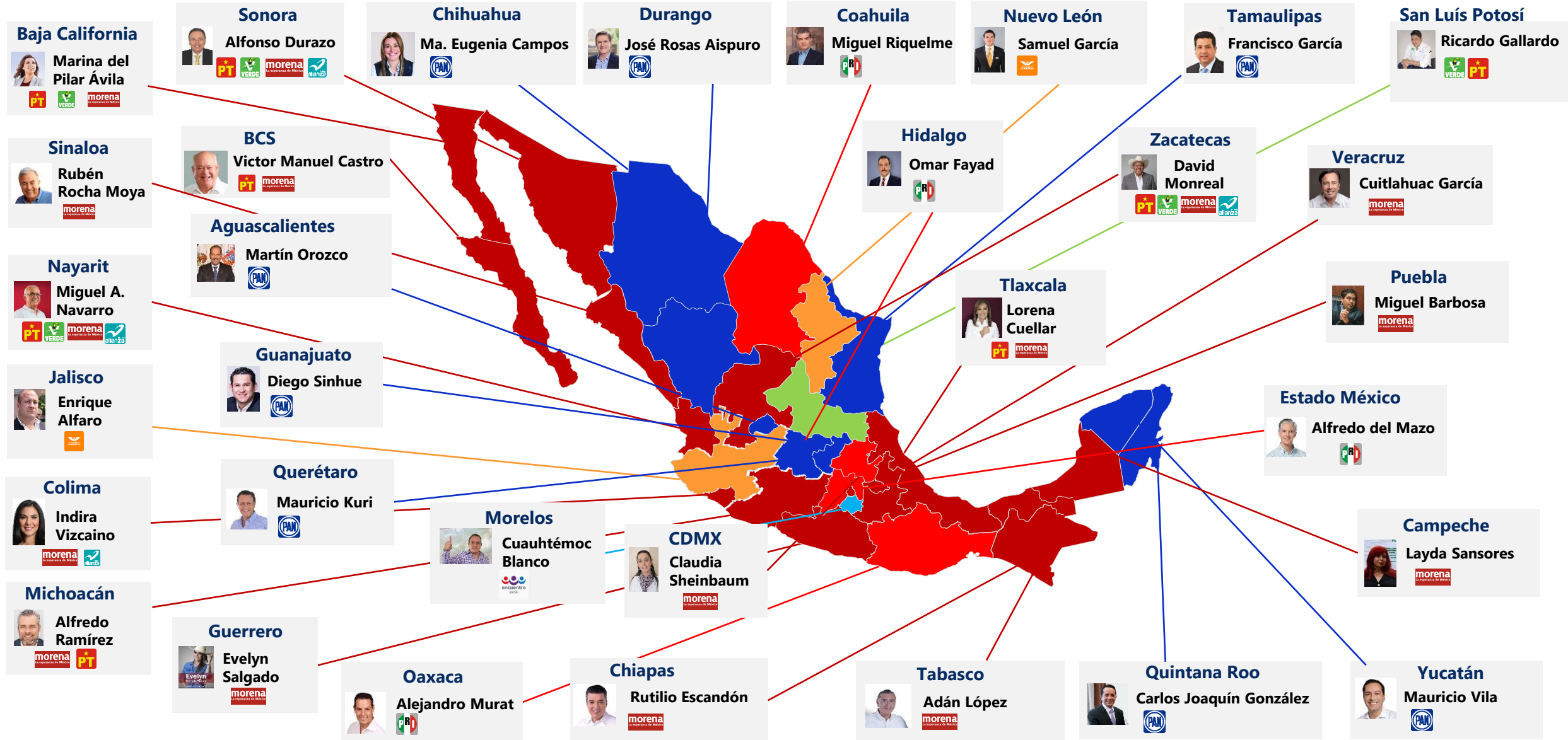
La gobernabilidad se jugará en dos planos: en el congreso y en los estados

										Total
<b>Lista Nominal gobernada</b>		50.1%	20.1%	17.5%	0%	7.9%	2.2%	0	1.6%	100%
<b>Estados Gobernados</b>		16	4	8	0	2	1	0	1	32
<b>Distritos de MR ganados</b>		121	31	73	5	7	31	32	0	300
<b>Diputados de RP obtenidos</b>		77	39	41	8	16	12	7	0	200
<b>Diputados Totales</b>		198	70	114	13	23	43	39	0	500
<b>Congresos locales con mayoría simple</b>		18	2	8	0	1	0	0	0	29

\* San Luis Potosí, Morelos y Zacatecas son estados que tendrán un congreso local dividido



# En términos locales, el país tendrá una composición fragmentada



# Lo bueno y lo malo de la elección presidencial...

## Lo bueno



**El papel protagónico de mujeres en las elecciones**, tanto en términos de participación, como en cargos de representación ganados



**La organización y cultura cívica**, con más de 1.5 millones de personas involucradas en la organización de la elección



**Los procesos de alternancia:** Ocurrió tanto en Congreso, como a nivel local, lo que fomenta la competencia política



**El reconocimiento de la mayoría** de los actores políticos, incluyendo al Presidente, del proceso electoral



**El equilibrio de poderes** en el congreso, lo que genera contrapesos necesarios para la democracia



**Elementos de violencia acotados** y menores a lo anticipado el día de la jornada electoral



**La participación ciudadana (~52%)** que superó la tendencia histórica para elecciones intermedias

## Lo malo



**La fuerza que tendrán algunos partidos (PT, PVEM)**, lo que afectará los incentivos de gobernabilidad



**Las declaraciones victoriosas** anticipadas de muchos candidatos sin esperar los resultados oficiales



**El abstencionismo**, por el hecho de que más de 50 millones de mexicanos **NO** hayan acudido a votar



**Que prevalezca un ambiente de polarización** y que lo anterior se traduzca en una parálisis legislativa



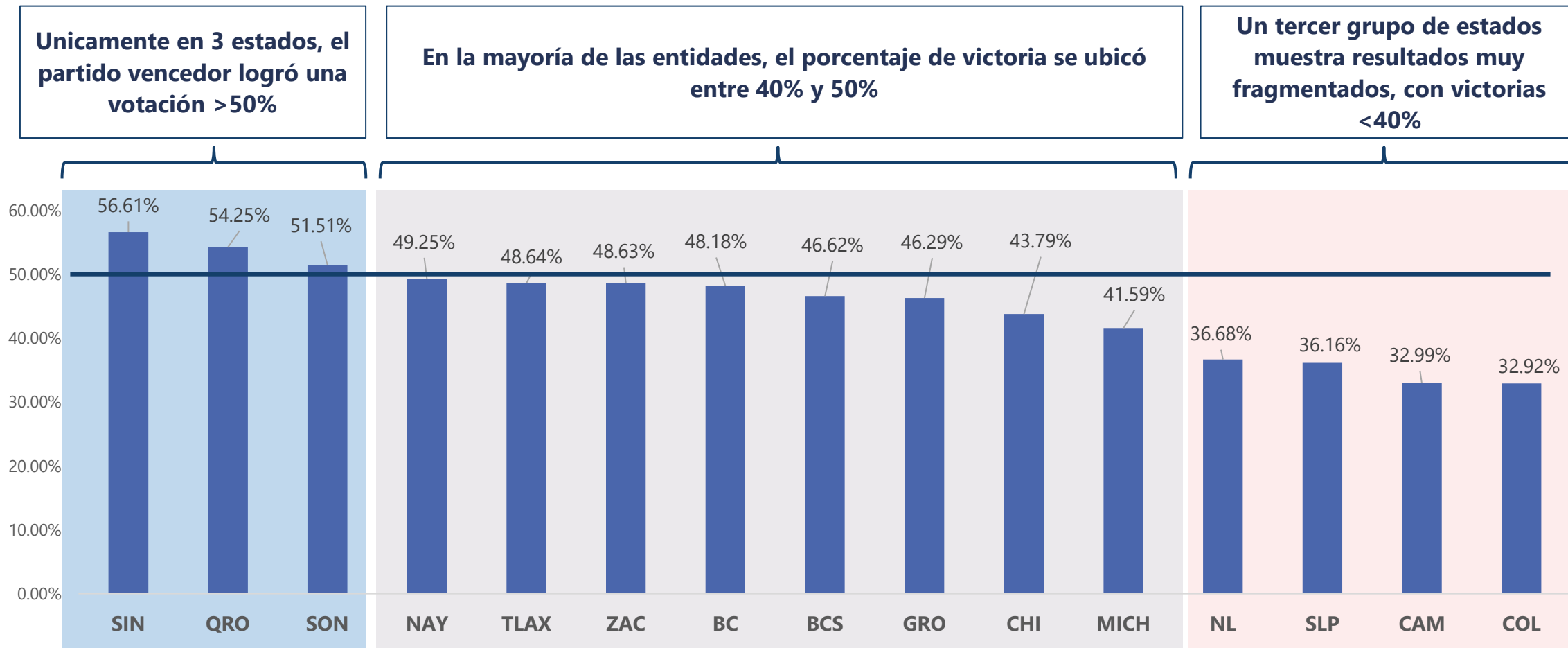
**La violencia que antecedió la elección**, con más de 35 candidatos a puestos de elección popular asesinados



**Las campañas negativas**, que siguen siendo un factor que puede contribuir al abstencionismo

# En general, faltó contundencia en las victorias electorales por estado

Prevalece la tendencia de acceder al poder con una legitimidad muy acotada



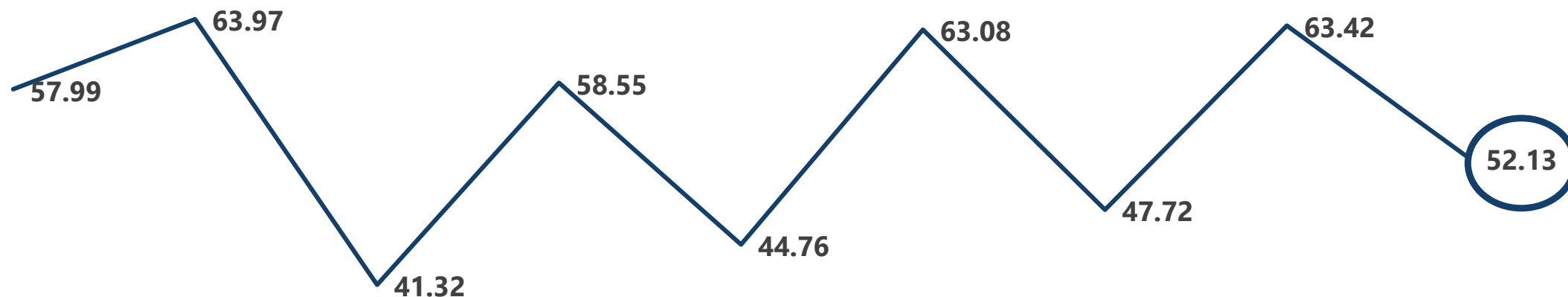
Lo anterior presupondrá retos de gobernabilidad, particularmente en los estados con votaciones divididas

# Participación Electoral

México alcanzó su mejor nivel en 20 años, pero sigue adoleciendo del abstencionismo

## Participación Electoral (1997-2021)

Elecciones Federales



1997

Intermedia

2000

Presidencial

2003

Intermedia

2006

Presidencial

2009

Intermedia

2012

Presidencial

2015

Intermedia

2018

Presidencial

2021

Intermedia


**A nivel local, se observaron variaciones importantes en términos de participación, lo que refleja distintos niveles de madurez democrática**

# A nivel estatal, persisten diferencias claras en niveles de participación

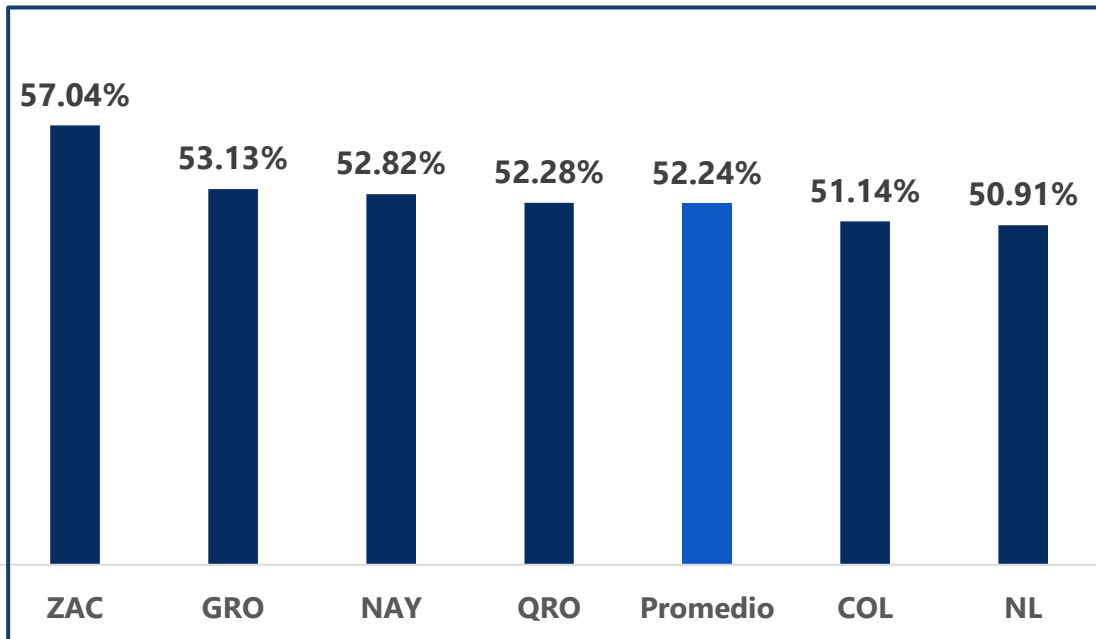
Promedio de 51.4% para los 15 estados que tuvieron elección a gobernador

## % de participación Ciudadana en elecciones intermedias

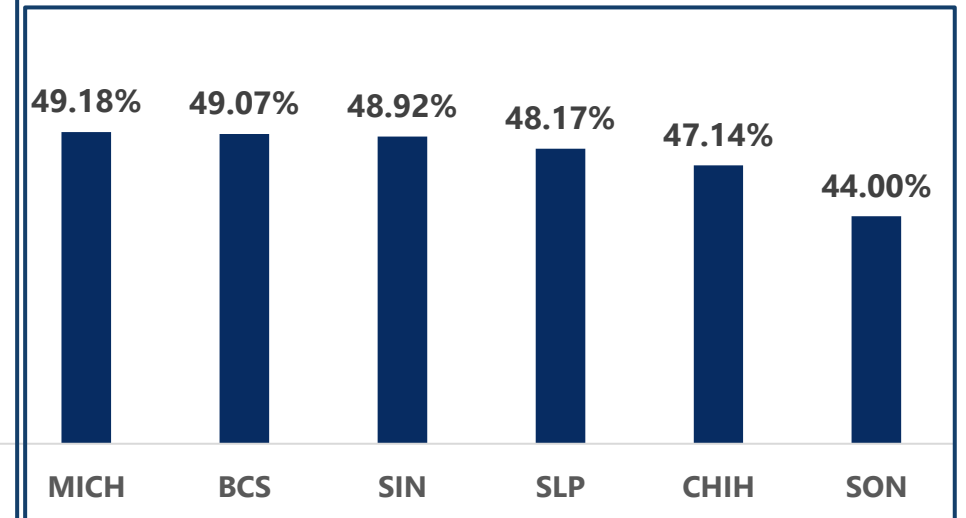
Estados con alta participación ciudadana



Estados con participación ciudadana media



Estados con participación ciudadana baja



# ¿Qué sigue en términos de gobernabilidad para el país?

Una nueva configuración política que definirá los eventos claves para los próximos meses

1



## Septiembre 2021 – Discusión del Presupuesto 2022

La nueva legislatura tendrá que aprobar el presupuesto de egresos para el 2022

### ¿Porqué es relevante?

Una nueva configuración legislativa presupone un proceso de negociación complejo

2



## Diciembre 2021 - Renovación en Banxico

Termina la gestión de Alejandro Díaz de León como Gobernador de Banxico y se elige a su sucesor

### ¿Porqué es relevante?

Se espera el Presidente busque un perfil afín a la 4T para tener mayor influencia en política económica

3



## Marzo 2022 – Elección a revocación de mandato

Se elegirá la continuidad del Presidente López Obrador en la presidencia

### ¿Porqué es relevante?

Aunque es un acto más de corte retórico, el resultado definirá a la opinión pública en 2022 y hacia el 2024

4



## Marzo 2022 – Entra en operación Aeropuerto Felipe Ángeles

Se concluye uno de los proyectos insignia del Presidente

### ¿Porqué es relevante?

Por la narrativa que el gobierno buscará construir en torno a este evento...

5



## Verano 2022 – Otra vez elecciones locales

6 estados elegirán gobernador: Aguascalientes, Durango, Hidalgo, Oaxaca, Quintana Roo y Tamaulipas

### ¿Porqué es relevante?

Todos los estados son gobernados por la oposición. MORENA intentará incrementar su fuerza en lo local

6



## Abril 2023 - Renovación en Presidencia del INE

Se relea puesto de Lorenzo Córdova como Consejero Presidente

### ¿Porqué es relevante?

Por la anatomía electoral y el rol del INE previo a la elección presidencial, en 2024



# Elecciones a Gobernador Baja California

## Resumen Ejecutivo

- Marina del Pilar sería la primera gobernadora mujer en la entidad...
- Se anticipa fuerte respaldo legislativo a nivel local
- BC obtuvo una de las tasas de participación más bajas del país (37.97%)
- La división del PRI como un factor que fortaleció a MORENA
- Eje de campaña muy focalizado a Seguridad Pública

## Gobernador

PREP: 100%



**Ganador:** Marina del Pilar Ávila

**Partido:** PT – Verde – MORENA

**Margen de Victoria sobre 2<sup>do</sup> lugar:** 17%

**Votos obtenidos:** 389,426 (48.18%)

**Votos totales:** 810,185

**Congreso Local:** Mayoría MORENA

**Participación:** 37.96%

**Lista Nominal:** 2,919,177



Toma Protesta  
1 de Noviembre


### Fuentes:

<https://prep2021.ine.mx/diputaciones/nacional/circunscripcion1/baja-california/votos-distrito/mapa>  
<https://prep2021bc.mx/ayuntamientos/votos-municipio/mapa>

## Congreso Federal (8)

PREP: 99.55%


- MORENA obtiene 4 diputaciones
- La alianza PVEM – PT MORENA obtendría las otras 4



## Congreso Local (17 MR)\*

PREP: 100%


- MORENA mantendrá control sobre Congreso local y buscará dar continuidad a proyectos impulsados por Bonilla



## Alcaldías (5)

PREP: 100%

- MORENA y aliados se llevan carro completo en las 5 alcaldías



\*Pendientes por asignar 8 diputaciones plurinominales



# Elecciones a Gobernador Baja California Sur

## Resumen Ejecutivo

- Elección sorpresiva / Continuidad del PAN era esperada
- MORENA gana el estado por primera vez
- El Gobernador Castro contará con apoyo legislativo y una buena interlocución con los alcaldes de MORENA
- Uno de sus ejes será la modernización del transporte

## Gobernador

PREP: 100%



**Ganador:** Victor Manuel Castro Cosio

**Partido:** Alianza MORENA – PT

**Margen de Victoria sobre 2<sup>do</sup> lugar:** 6.6%

**Votos obtenidos:** 121,236 (46.62%)

**Votos totales:** 266,851

**Congreso Local:** Mayoría MORENA

**Participación:** 49.07%

**Lista Nominal:** 561,799

morena  
La esperanza de México

PT

Toma Protesta  
1 de Septiembre

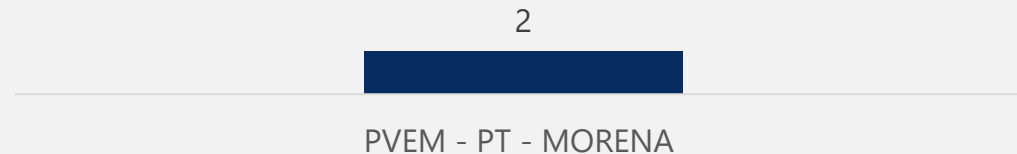
### Fuentes:

<https://prep2021.ine.mx/diputaciones/nacional/circunscripcion1/baja-california-sur/votos-distrito/mapa>  
<https://www.prep2021bcs.com/#/G/ENT/VPC>

## Congreso Federal (2)

PREP: 99.55%

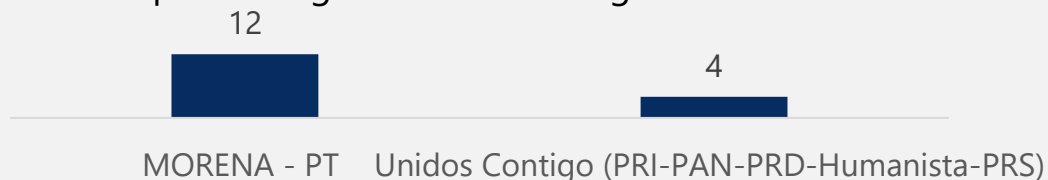
- Alianza PVEM – PT – MORENA se lleva los dos distritos



## Congreso Local (16 MR)\*

PREP: 100%

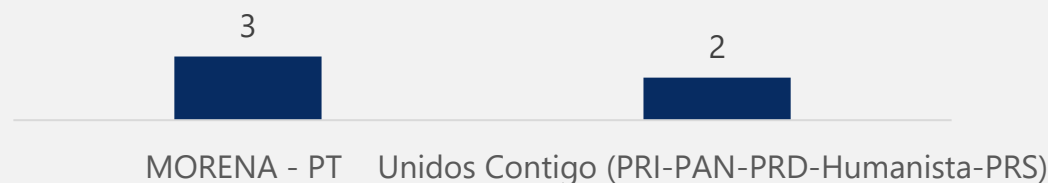
- MORENA mantiene control de Congreso local, lo que le da amplitud de gobernabilidad al gobernador Castro



## Alcaldías (5)

PREP: 100%

- MORENA gana en La Paz y en Los Cabos



\*Pendientes por asignar 5 diputaciones plurinominales





# Elecciones a Gobernador Campeche

## Resumen Ejecutivo

- Layda Sansores sorprende y gana una **elección a tercios**
- No se descarta intento de impugnación por margen tan cerrado
- Estado estratégico para AMLO, por su vocación petrolera
- Layda Sansores tendrá que gobernar con un congreso dividido
- Movimiento Ciudadano gana espacios importantes

## Gobernador

PREP: 91.76%



**Ganador:** Layda Sansores San Román

**Partido:** PT – MORENA

**Margen de Victoria sobre 2<sup>do</sup> lugar:** 1.25%

**Votos obtenidos:** 123,741 (33.22%)

**Votos totales:** 359,811

**Congreso Local:** Dividido

**Participación:** 62.83%

**Lista Nominal:** 668,750



Toma Protesta  
16 de Septiembre

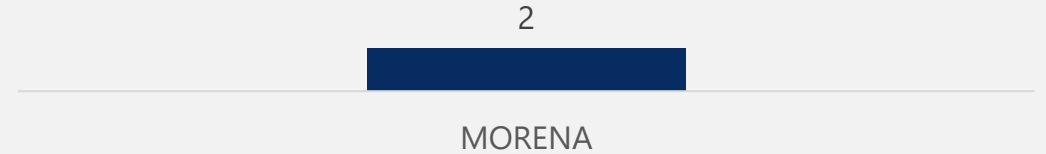
### Fuentes:

<https://prep2021-cam.mx/gubernatura/votos-candidatura/grafica>  
<https://prep2021.ine.mx/diputaciones/nacional/circunscripcion3/campeche/votos-distrito/mapa>

## Congreso Federal (2)

PREP: 99.55%


- MORENA se lleva ambos distritos federales



## Congreso Local (21 MR)\*

PREP: 91.66%

- Congreso Dividido, pero MORENA se queda como primer minoría



## Alcaldías (13)

PREP: 84.49%

- Movimiento Ciudadano se lleva la capital
- MORENA gana Ciudad del Carmen



\*Pendientes por asignar 14 diputaciones plurinominales



# Elecciones a Gobernador Colima

## Resumen Ejecutivo

- Indira Vizcaino gana con apenas el 32% de los votos válidos
- Será una gobernadora joven, con mucha proyección
- Uno de los estados gobernados por el PRI y perdidos
- Elección simbólica para Mario Delgado, de donde es originario
- Congreso y Municipios muestran fuerte división

## Gobernador

PREP: 100%



**Ganador:** Indira Vizcaino Silva

**Partido:** MORENA – Nueva Alianza

**Margen de Victoria sobre 2<sup>do</sup> lugar:** 5.4%

**Votos obtenidos:** 93,690 (32.92%)

**Votos totales:** 284,537

**Congreso Local:** Mayoría MORENA

**Participación:** 51.14%

**Lista Nominal:** 556,312



Toma Protesta  
1 de Noviembre


### Fuentes:

<https://www.prepolima.mx/#/ayuntamientos/distritos/candidatura/7>  
<https://prep2021.ine.mx/diputaciones/nacional/circunscripcion5/colima/votos-distrito/mapa>

## Congreso Federal (2)

PREP: 99.55%

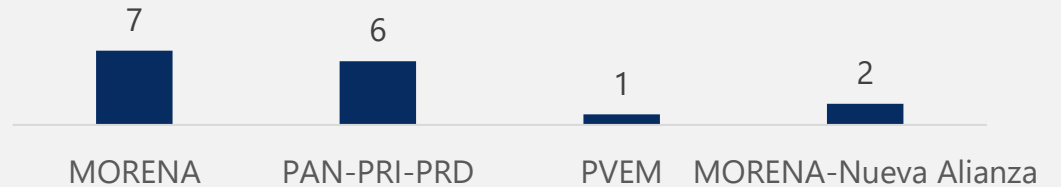
- MORENA y la Alianza se dividen las diputaciones federales



## Congreso Local (16 MR)\*

PREP: 100%

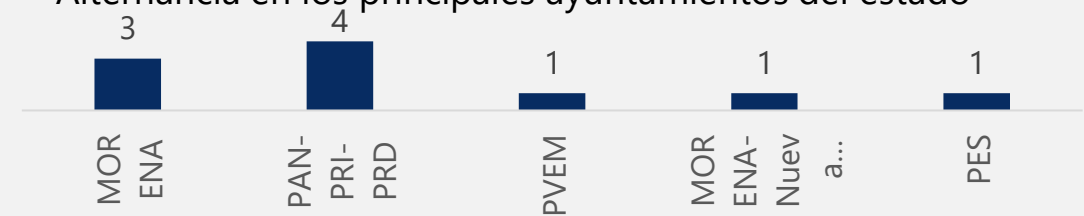
- Congreso Dividido, pero MORENA como primer minoría



## Alcaldías (10)

PREP: 100%

- La oposición rescata la capital pero pierde Manzanillo
- Alternancia en los principales ayuntamientos del estado



\*Pendientes por asignar 9 diputaciones plurinominales



# Elecciones a Gobernador Chihuahua

## Resumen Ejecutivo

- Se cumple la expectativa y gana el PAN con Má. Eugenia Campos
- La gobernadora gana a pesar de un PAN fracturado
- Principal reto será "cicatrizarse" con grupo de Javier Corral
- Contrasta el mal desempeño del PRI para gobernador y lo sólido de sus resultados en lo rural

## Gobernador

PREP: 91.87%



**Ganador:** María Eugenia Campos Galván

**Partido:** PAN-PRD

**Margen de Victoria sobre 2<sup>do</sup> lugar:** 12.48%

**Votos obtenidos:** 471,424 (43.79%)

**Votos totales:** 1,076,468

**Congreso Local:** Mayoría PAN

**Participación:** 47.14%

**Lista Nominal:** 2,894,376



Toma Protesta  
1 de Septiembre

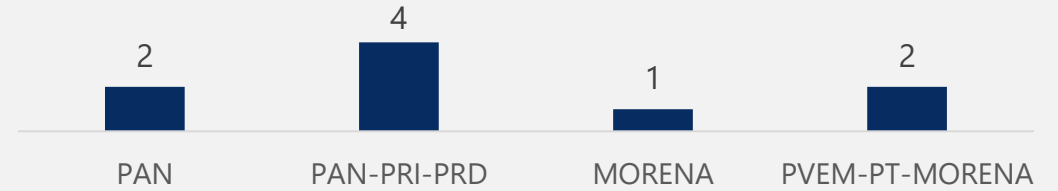
### Fuentes:

<https://prep2021chih.org.mx/Gubernatura/Graficavc.html>  
<https://prep2021.ine.mx/diputaciones/nacional/circunscripcion1/chihuahua/votos-distrito/mapa>

## Congreso Federal (9)

PREP: 99.55%

- La alianza funciona y afianza 6 de 9 diputaciones federales



## Congreso Local (22 MR)\*

PREP: 92.2%

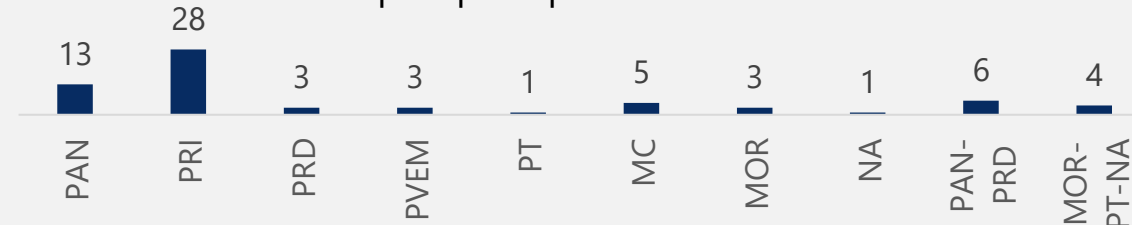
- Congreso dividido; el PAN será primera minoría



## Alcaldías (67)

PREP: 91.81%

- PAN se queda con la capital pero pierde en Juárez
- PRI retiene municipios principalmente rurales



\*Pendientes por asignar 11 diputaciones plurinominales

# Elecciones a Gobernador Guerrero

## Resumen Ejecutivo

- Triunfo para MORENA con Evelyn Salgado, hija de Felix Salgado Macedonio
- Elección que se desarrolló en medio de incertidumbre
- Será uno de los bastiones de MORENA
- El PRI pierde la hegemonía tradicional que había tenido

## Gobernador

PREP: 38.44%



**Ganador:** Evelyn Cecilia Salgado Pineda

**Partido:** MORENA

**Margen de Victoria sobre 2<sup>do</sup> lugar:** 8.88%

**Votos obtenidos:** 249,574 (46.29%)

**Votos totales:** 539,113

**Congreso Local:** Mayoría MORENA

**Participación:** 53.13%

**Lista Nominal:** 2,567,492

**morena**  
La esperanza de México

**Toma Protesta**  
15 de octubre

### Fuentes:


<https://prep2021-gro-opl.mx/gubernatura.html>

<https://prep2021.ine.mx/diputaciones/nacional/circunscripcion4/guerrero/votos-distrito/mapa>

## Congreso Federal (9)

PREP: 97%


- MORENA y sus aliados se llevan carro completo en Diputados Federales



## Congreso Local (27 MR)\*

PREP: 38.35%

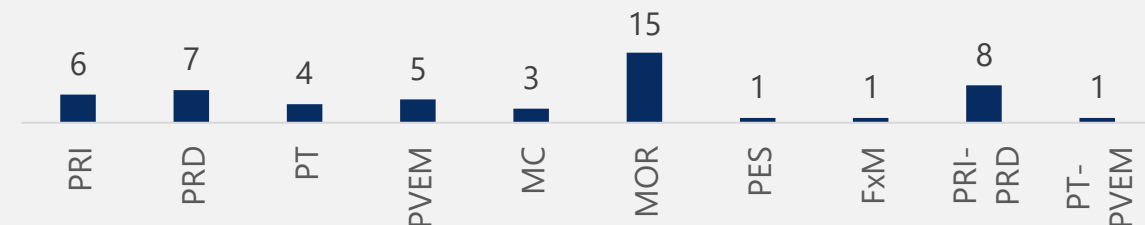
- MORENA conservará la mayoría que ya hoy tiene



## Alcaldías (81)

PREP: 35.85%

- MORENA se lleva Acapulco y Chilpancingo



\*Pendientes por asignar 18 diputaciones plurinominales



# Elecciones a Gobernador Michoacán

## Resumen Ejecutivo

- Triunfo para MORENA, con Alfredo Ramírez Bedolla
- Elección arrancó competitiva, pero luego MORENA amplió margen
- El PRD pierde el estado y se marginaliza
- A nivel congreso local, se anticipa una estructura muy polarizada
- Posible judicialización de la elección ¿?

## Gobernador

PREP: 98.86%



**Ganador:** Alfredo Ramírez Bedolla

**Partido:** PT – MORENA

**Margen de Victoria sobre 2<sup>do</sup> lugar:** 2.56%

**Votos obtenidos:** 654,837 (41.59%)

**Votos totales:** 1,574,342

**Congreso Local:** Mayoría PAN

**Participación:** 49.18%

**Lista Nominal:** 3,524,422



Toma Protesta  
1 de octubre

### Fuentes:

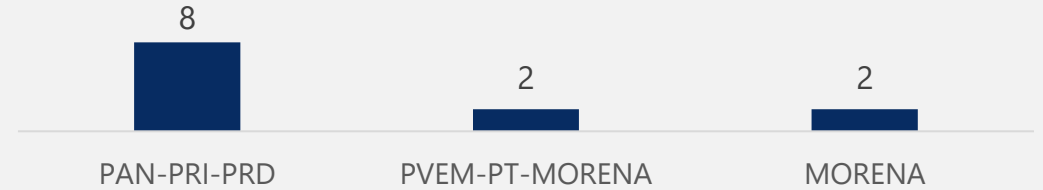
<https://prepmich2021.mx/diputaciones/votos-distrito/mapa>

<https://prep2021.ine.mx/diputaciones/nacional/circunscripcion5/michoacan/votos-distrito/mapa>

## Congreso Federal (12)

PREP: 97%

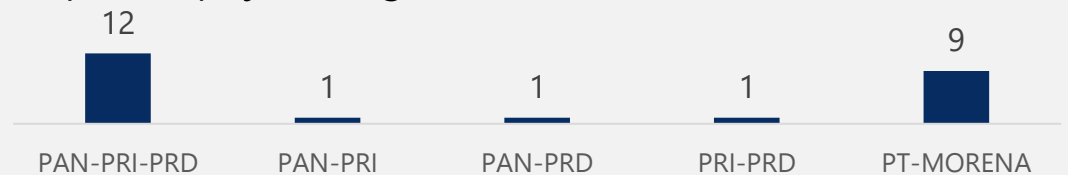
- Alianza PRI-PAN-PRD se lleva mayoría de diputaciones federales



## Congreso Local (24 MR)\*

PREP: 98.35%

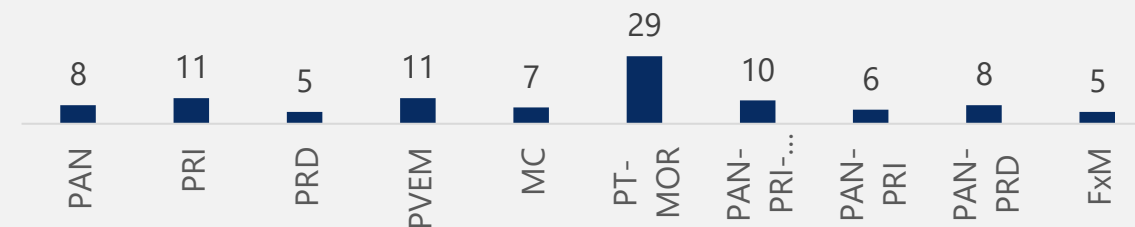
- Congreso dividido entre MORENA y Alianza Opositora, lo que complejizará la gobernabilidad



## Alcaldías (112)

PREP: 99.02%

- MORENA pierde Morelia a Alianza PAN-PRD



\*Pendientes por asignar 16 diputaciones plurinominales




# Elecciones a Gobernador Nayarit

## Resumen Ejecutivo

- Gana MORENA con Miguel Navarro / El PAN pierde la entidad
- Posible efecto del arresto Roberto Sandoval el día de la elección
- El PAN pierde el poder en el estado
- Buscara tener influencia en CONAGO / Promoverá el federalismo regionalizado

## Gobernador

PREP: 91.23%



**Ganador:** Miguel Ángel Navarro Quintero

**Partido:** PT-PVEM-MORENA-Nueva Alianza

**Margen de Victoria sobre 2<sup>do</sup> lugar:** 28.74%

**Votos obtenidos:** 203,234 (49.25%)

**Votos totales:** 412,590

**Congreso Local:** Mayoría MORENA

**Participación:** 52.82%

**Lista Nominal:** 897,193



Toma Protesta  
19 de septiembre

### Fuentes:

<https://www.prepnayarit2021.com/gubernatura>  
<https://prep2021.ine.mx/diputaciones/nacional/circunscripcion1/nayarit/votos-distrito/mapa>

## Congreso Federal (3)

PREP: 97.48%


- MORENA se lleva carro completo en Diputaciones Federales



## Congreso Local (18 MR)\*

PREP: 92.09%

- Carro completo para MORENA y sus aliados



## Alcaldías (20)

PREP: 92.38%

- MORENA se queda con Tepic
- Alianza gana en San Blas



\*Pendientes por asignar 12 diputaciones plurinominales



# Elecciones a Gobernador Nuevo León

## Resumen Ejecutivo

- Triunfo de MC lo coloca en reflectores políticos nacionales
- Se confirma voto de castigo a los partidos tradicionales
- NL como el estado donde el peor resultado obtiene MORENA
- Primera vez que gobernará Movimiento Ciudadano al Estado
- Posible desde NL emerja un contrapeso a la 4T

## Gobernador

PREP: 100%



**Ganador:** Samuel García Sepúlveda

**Partido:** Movimiento Ciudadano

**Margen de Victoria sobre 2<sup>do</sup> lugar:** 8.7%

**Votos obtenidos:** 700,352 (36.68%)

**Votos totales:** 1,908,898

**Congreso Local:** Mayoría PAN

**Participación:** 50.91%

**Lista Nominal:** 4,189,165



Toma Protesta  
4 de octubre

### Fuentes:

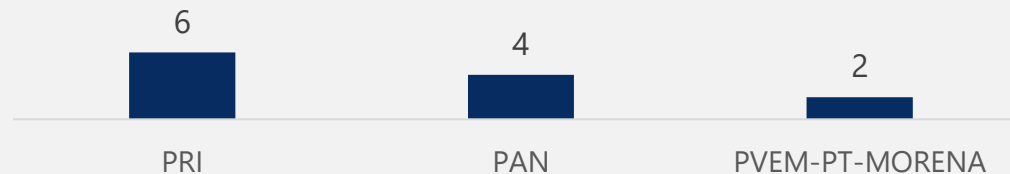
<https://www.prepnl.mx/R03E.htm>

<https://prep2021.ine.mx/diputaciones/nacional/circunscripcion2/nuevo-leon/votos-distrito/mapa>

## Congreso Federal (12)

PREP: 97.34%

- PRI y PAN se reparten mayoría de curules a nivel federal
- Posible impugnación en dos distritos electorales



## Congreso Local (26 MR)\*

PREP: 100%

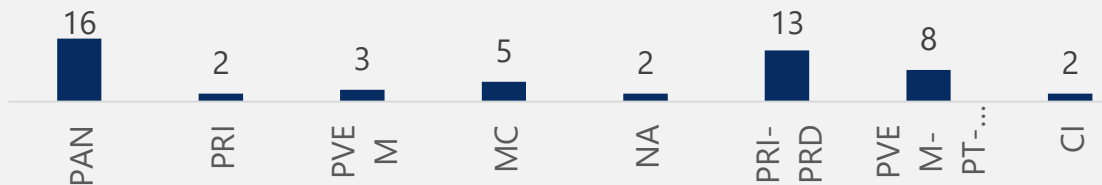
- Gobernador enfrentará un gobierno dividido, en donde PAN y PRI se disputarán el liderazgo



## Alcaldías (51)

PREP: 100%

- PAN y PRI conservan, en su mayoría, sus bastiones municipales
- MC logra un triunfo clave en Monterrey (Colosio)



\*Pendientes por asignar 16 diputaciones plurinominales





# Elecciones a Gobernador Querétaro

## Resumen Ejecutivo

- Mauricio Kuri (PAN) afianza su ventaja y gana elección
- Kuri gobernará con una cómoda mayoría legislativa
- El PAN logra afianzar su presencia en Qro de forma consecutiva
- Querétaro se consolida como un estado prioritario para el PAN

## Gobernador

PREP: 100%



**Ganador:** Mauricio Kuri González

**Partido:** PAN

**Margen de Victoria sobre 2<sup>do</sup> lugar:** 30.35%

**Votos obtenidos:** 457,017 (54.25%)

**Votos totales:** 842,302

**Congreso Local:** Mayoría PAN

**Participación:** 52.28%

**Lista Nominal:** 1,737,361



Toma Protesta  
1 de octubre

### Fuentes:


<https://prep2021qro.ieeq.mx/home/gob/entidad-graf>

<https://prep2021.ine.mx/diputaciones/nacional/circunscripcion2/queretaro/votos-distrito/mapa>

## Congreso Federal (5)

PREP: 97%


- El PAN se lleva las 5 diputaciones federales



## Congreso Local (15 MR)\*

PREP: 100%

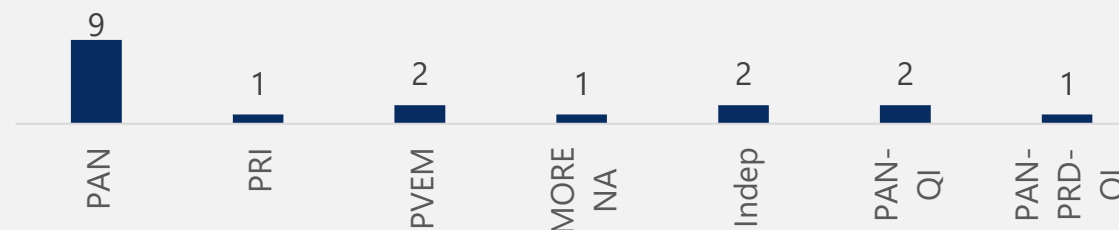
- PAN se lleva carro completo en el congreso local
- Oposición logrará diputados por RP, pero serán minoría



## Alcaldías (18)

PREP: 99.19%

- PAN gana en Querétaro, Corregidora y San Juan del Río



\*Pendientes por asignar 10 diputaciones plurinominales





# Elecciones a Gobernador San Luis Potosí

## Resumen Ejecutivo

- Gana el "Pollo" Gallardo del PVEM y se impone a Octavio Pedroza
- No se descarta que elección se vaya a tribunales
- Aunque el PVEM no fue en alianza con MORENA, Mario Delgado promovió el voto en favor de Gallardo
- El mapa de congreso local y municipios queda muy dividido

## Gobernador

PREP: 81.33%



**Ganador:** Ricardo Gallardo

**Partido:** PVEM

**Margen de Victoria sobre 2<sup>do</sup> lugar:** 3.55%

**Votos obtenidos:** 291,142 (36.14%)

**Votos totales:** 803,208

**Congreso Local:** Dividido

**Participación:** 48.17%

**Lista Nominal:** 2,069,979



Toma Protesta  
26 de septiembre

### Fuentes:

<https://prepslp.mx/ayuntamiento>

<https://prep2021.ine.mx/diputaciones/nacional/circunscripcion2/san-luis-potosi/votos-distrito/mapa>

## Congreso Federal (7)

PREP: 97.79%


- MORENA se lleva 5 de 7 diputaciones federales



## Congreso Local (15 MR)\*

PREP: 86.68%

- Congreso local dividido entre PVEM-PT y alianza



## Alcaldías (58)

PREP: 84.64%

- PVEM-PT se quedan con Ciudad Valles
- La Alianza PAN-PRI-PRD se queda con SLP y con Tamuin



\*Pendientes por asignar 12 diputaciones plurinominales



# Elecciones a Gobernador Sinaloa

## Resumen Ejecutivo

- Contra pronóstico, MORENA gana por más de lo esperado
- PRI pierde el control del estado, posiblemente por un voto de castigo
- Rocha gana la elección, siendo este su tercer intento
- En el congreso y municipios, MORENA tendrá control pero PAN y PRI mejoran su representación vs. al periodo previo

## Gobernador

PREP: 80.50%



**Ganador:** Rubén Rocha Moya

**Partido:** MORENA-PAS

**Margen de Victoria sobre 2<sup>do</sup> lugar:** 23.69%

**Votos obtenidos:** 496,787 (56.61%)

**Votos totales:** 877,542

**Congreso Local:** MORENA mayoría

**Participación:** 48.92%

**Lista Nominal:** 2,252,107



Toma Protesta  
1 de noviembre

### Fuentes:


<https://prepsinaloa2021.mx/gubernatura>

<https://prep2021.ine.mx/diputaciones/nacional/circunscripcion1/nayarit/votos-distrito/mapa>

## Congreso Federal (3)

PREP: 97.79%

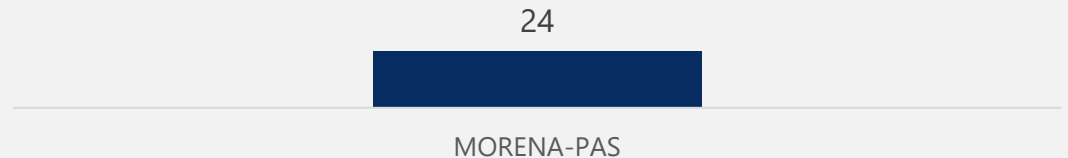
- Carro completo para MORENA en Diputaciones Federales



## Congreso Local (24 MR)\*

PREP: 69.11%


- Carro completo en Congreso Local para MORENA



## Alcaldías (18)

PREP: 75.47%

- Prácticamente control territorial de MORENA



\*Pendientes por asignar 16 diputaciones plurinominales



# Elecciones a Gobernador Sonora

## Resumen Ejecutivo

- Alfonso Durazo (MORENA) gana y arrebató estado al PRI
- Se esperaba una contienda más cerrada
- La elección en Sonora se enmarcó por la ola de violencia
- En el congreso estatal, MORENA tendrá el control
- A nivel municipal, se observa equilibrio en la distribución de poder

## Gobernador

PREP: 100%



**Ganador:** Alfonso Durazo

**Partido:** MORENA – PT – PVEM – Nueva Alianza

**Margen de Victoria sobre 2<sup>do</sup> lugar:** 15.83%

**Votos obtenidos:** 419,662 (51.51%)

**Votos totales:** 814,690

**Congreso Local:** Mayoría para MORENA

**Participación:** 44.09%

**Lista Nominal:** 2,187,112



Toma Protesta  
13 de septiembre

### Fuentes:


<https://prepsonora.org.mx/gubernatura>

<https://prep2021.ine.mx/diputaciones/nacional/circunscripcion1/sonora/votos-distrito/mapa>

## Congreso Federal (7)

PREP: 98.52%


- MORENA y aliados se lleva carro completo



## Congreso Local (21 MR)\*

PREP: 100%

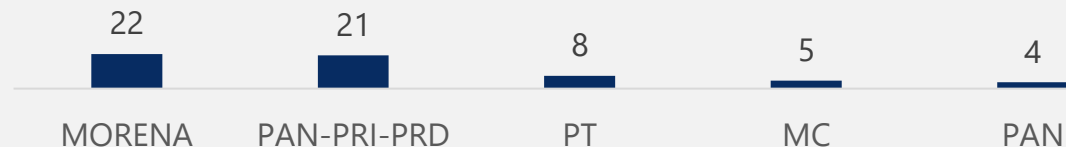
- Congreso local con mayoría para MORENA y aliados



## Alcaldías (71)

PREP: 100%

- Alianza (PRI-PAN-PRD) ganan Hermosillo
- Equilibrio entre municipios ganados por MORENA y Alianza



\*Pendientes por asignar 12 diputaciones plurinominales



# Elecciones a Gobernador Tlaxcala

## Resumen Ejecutivo

- Gana Lorena Cuellar (MORENA) y arrebató poder al PRI
- Se esperaba una elección definida por un margen más estrecho
- Se espera que la gobernadora tenga espacio para impulsar reformas con un congreso en donde MORENA tendrá mayoría
- A nivel municipal, la elección arroja un mapa muy fragmentado

## Gobernador

PREP: 78.18%



**Ganador:** Lorena Cuellar Cisneros

**Partido:** PT-MORENA-PVEM-NA-ES

**Margen de Victoria sobre 2<sup>do</sup> lugar:** 11.55%

**Votos obtenidos:** 242,768 (48.64%)

**Votos totales:** 499,068

**Congreso Local:** Mayoría para MORENA

**Participación:** 65.61%

**Lista Nominal:** 978,393




Toma Protesta  
31 de agosto

**Fuentes:**  
<https://www.itepreptlax.com/prep2021/gubernaturas/votos-candidatura/grafica>  
<https://prep2021.ine.mx/diputaciones/nacional/circunscripcion4/tlaxcala/votos-distrito/mapa>

## Congreso Federal (3)

PREP: 98.69%

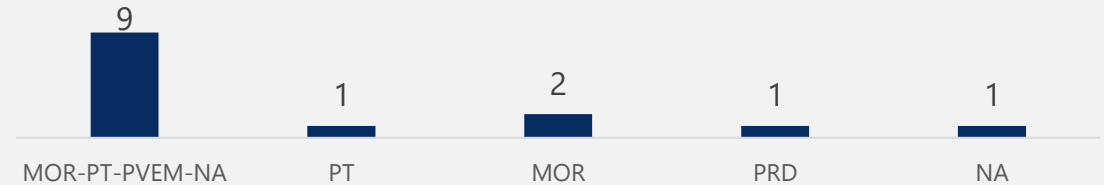
- MORENA y aliados se llevan las tres diputaciones federales



## Congreso Local (15 MR)\*

PREP: 78.68%


- MORENA con mayoría en congreso local



## Alcaldías (60)

PREP: 68.38%

- El mapa de alcaldías queda muy pulverizado



\*Pendientes por asignar 10 diputaciones plurinominales



# Elecciones a Gobernador Zacatecas

## Resumen Ejecutivo

- David Monreal (MORENA) gana con un sólido margen
- El PRI pierde la entidad, aunque logra retener espacios a nivel de diputados y alcaldías
- Relación del gobernador con su hermano Ricardo presupone buenos canales de diálogo con la 4T y en el Senado de la República

## Gobernador

PREP: 100%



**Ganador:** David Monreal Ávila

**Partido:** PT-PVEM-MORENA-NA

**Margen de Victoria sobre 2<sup>do</sup> lugar:** 10.39%

**Votos obtenidos:** 313,784 (48.73%)

**Votos totales:** 643,904

**Congreso Local:** Mayoría para MORENA

**Participación:** 57.04%

**Lista Nominal:** 1,211,037



Toma Protesta  
12 de septiembre


### Fuentes:

<https://prep2021zac2.ieez.org.mx/gobernador/entidad/votos-candidatura>  
<https://prep2021.ine.mx/diputaciones/nacional/circunscripcion2/zacatecas/votos-distrito/mapa>

## Congreso Federal (4)

PREP: 98.97%

- MORENA y aliados se llevan las tres diputaciones federales



## Congreso Local (18 MR)\*

PREP: 100%


- MORENA tendrá mayoría en congreso local



## Alcaldías (58)

PREP: 100%

- MORENA y Alianza PRI-PAN-PRD se distribuyen el control de la mayoría de los municipios



\*Pendientes por asignar 12 diputaciones plurinominales